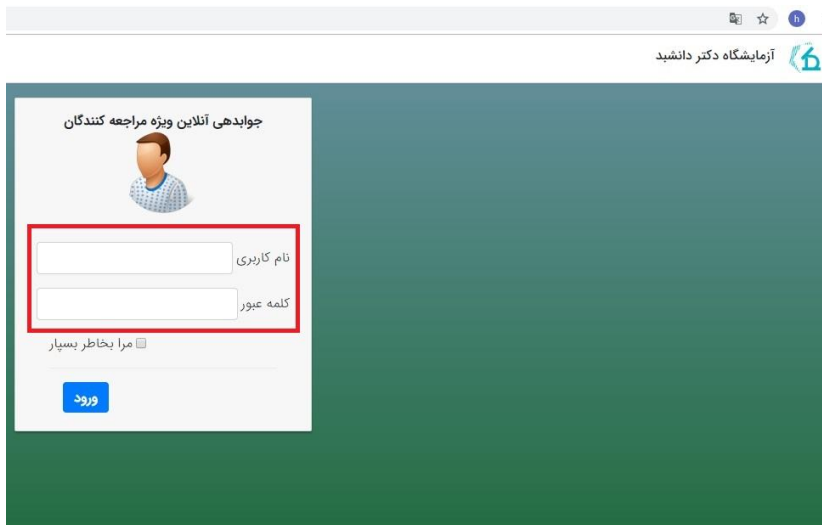


قبل از اقدام به دریافت جواب به صورت آنلاین، لطفاً از خاموش بودن فیلترشکن و دسترسی به اینترنت با سرعت مناسب اطمینان حاصل فرمایید.

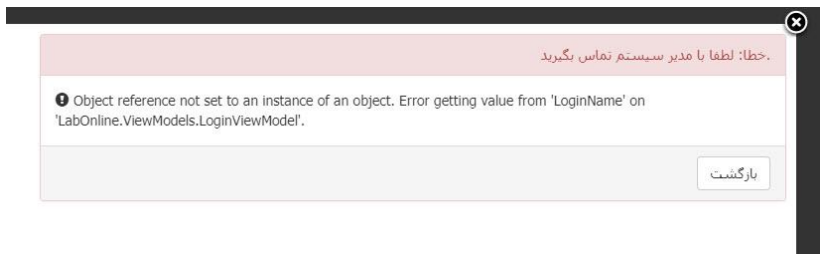
- ترجیحاً از مرورگر Google Chrome استفاده نمایید.
- صفحه کیبورد خود را در حالت **انگلیسی** قرار دهید.
- در سایت آزمایشگاه بر روی کلید "**جوابدهی آنلاین**" یا "**جوابدهی غیر حضوری**" کلیک نمایید تا صفحه اطلاعات مراجعین برای شما باز شود.

The screenshot shows the homepage of the laboratory website. At the top, there is a navigation bar with the laboratory's name in Persian and English. Below this, there is a main banner area with a large heading in Persian: "پیش از سال تجربه موفق" (Before 30 years of successful experience). To the right of the banner, there is a button labeled "جوابدهی آنلاین" (Online Answering) which is highlighted with a red rectangular box and a red arrow pointing to it. Below the banner, there are three main content blocks. The middle block, titled "خدمات آزمایشگاه" (Laboratory Services), contains a button labeled "جوابدهی غیر حضوری" (Non-attendance Answering) which is also highlighted with a red rectangular box and a red arrow. The right block, titled "امتیاز و بوردها" (Awards and Boards), contains a list of awards and a small image of a person.

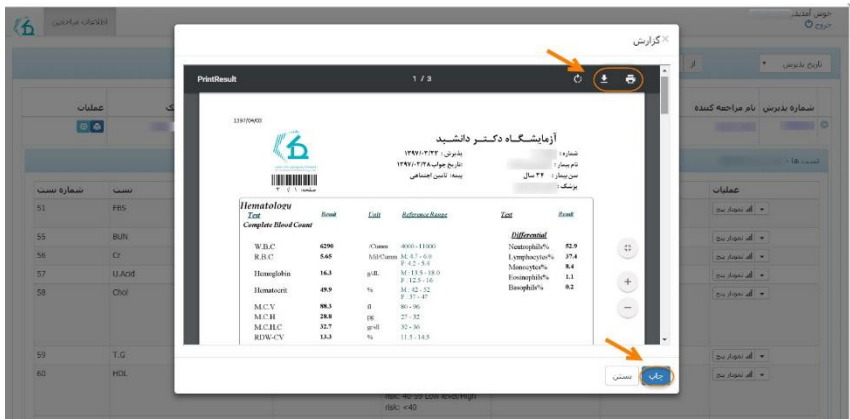
- ۱- در مستطیل نام کاربری، شماره پذیرش یا کد ملی خود را وارد نمایید.
- ۲- در مستطیل کلمه عبور، شماره اشتراک و یا شماره موبایلی را که در زمان پذیرش ثبت نموده اید وارد نمایید.



* در صورت دریافت پیغامی مبنی بر "تماس با مدیر سیستم"، اطلاعات وارد شده را مجدداً چک نمایید و در صورت تکرار پیغام خطا، با آزمایشگاه تماس بگیرید.

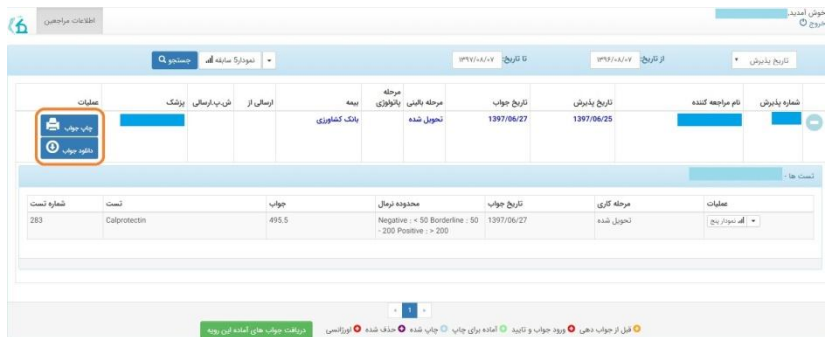


- به محض ورود به سیستم یک صفحه PDF که حاوی جواب آزمایش می‌باشد برای شما باز خواهد شد. با استفاده از گزینه **دانلود** یا **چاپ** قادر به دریافت جواب آزمایش خود خواهید بود.



* توجه فرمایید در صورت مشاهده‌ی صفحه سفید سرعت اینترنت شما مناسب نبوده یا نرم افزار Adobe Reader روی دستگاه شما نصب نمی باشد، لطفا این صفحه سفید را ببینید تا قادر به دریافت جواب آزمایش خود باشید."

• در صفحه جواب آزمایش می توانید کلیه اطلاعات شخصی و آزمایش های انجام شده را مشاهده نمایید. برای دانلود جواب آزمایش از طریق گزینه ی عملیات، اقدام به دریافت جواب آزمایش خود نمایید.



- در صورت داشتن بدهی ابتدا از طریق درگاه "پرداخت آنلاین" اقدام به پرداخت بدهی خود نمایید، پس از آن امکان دانلود جواب برای شما فراهم می باشد.

تاریخ پذیرش	نام مراجعه کننده	تاریخ پاساژ	مرحله پذیرش	مرحله بازرس	مرحله بازرسی	تاریخ جواب	تاریخ جواب	تاریخ پاساژ	تاریخ پاساژ	تاریخ پاساژ	تاریخ پاساژ
		1397/12/08		تجویز به جودبندی	تجویز به جودبندی	1397/12/12					

تاریخ پاساژ	تاریخ پاساژ	تاریخ پاساژ	تاریخ پاساژ	تاریخ پاساژ	تاریخ پاساژ	تاریخ پاساژ	تاریخ پاساژ	تاریخ پاساژ	تاریخ پاساژ	تاریخ پاساژ	تاریخ پاساژ

* در صورت ناقص بودن جواب آزمایش، شما با پیغام خطا مواجه خواهید شد. در این صورت با آزمایشگاه تماس بگیرید.

در صورتی که چند شماره پذیرش متفاوت داشته باشید، هر بار بعد از دریافت جواب از صفحه جوابدهی خارج شوید.

شماره پذیرش	نام مراجعه کننده	تاریخ پذیرش	تاریخ جواب	مرحله بازرسی	مرحله بازرسی	مرحله بازرسی	مرحله بازرسی	مرحله بازرسی	مرحله بازرسی	مرحله بازرسی	مرحله بازرسی
		1397/03/23	1397/03/28	تجویز به جودبندی	تجویز به جودبندی	تجویز به جودبندی	تجویز به جودبندی	تجویز به جودبندی	تجویز به جودبندی	تجویز به جودبندی	تجویز به جودبندی

دریافت جواب آزمایش پاپ اسمیر تنها به صورت حضوری امکانپذیر می باشد.